

# 那珂川だより

那珂川緊急治水対策プロジェクトに盛り込まれた河川対策の進捗やソフト対策の検討状況をお知らせします

令和6年3月  
第45号



ともに築こうまち・みらい

編集・発行  
国土交通省 常陸河川国道事務所

## 工事の進捗状況 ～ R4 那珂川右岸中大野地区築堤他工事～

- R4那珂川右岸中大野地区築堤他工事では、那珂川右岸の水戸市大野地先において、堤防の盛土工事を3箇所実施しています。今回の堤防整備により無堤区間だった約3kmの堤防が繋がります。
- 堤防が完成した後も表面に張った芝が根付くまでは大切に扱ってください。



令和5年5月頃



令和6年3月



## 若手技術者インタビュー／常陽建設（株）

○今回は、R4 那珂川右岸中大野地区築堤他工事を受注している 常陽建設（株）の若手技術者 こしま まさき 小嶋 雅樹 さんにお話をうかがいました。

どんな工事ですか？また建設工事における得意分野は？

地域の方々の安全を守る堤防をつくる工事をしています。河川工事が得意です。



若手技術者  
こしま まさき  
小嶋 雅樹さん

建設業界に入ろうと思ったきっかけを教えてください。

自分の祖父が土木の仕事をしていて、その姿をみてカッコいいと思ったから。

建設業界に入り、良かったこと、うれしかったことはありますか？

良かったことは現場が完成した時の達成感を味わえたこと。

完成に向けて一言

最後まで気を抜かず安全作業で頑張ります！



## ◆水戸市大野地区について動画を投稿しました

- 水戸市大野地区の築堤整備状況について、常陸河川国道事務所UAVチームがドローンにて撮影を行い、動画を投稿しました。
- 大野地区は那珂川緊急治水対策プロジェクトに位置づけられ、重点的に堤防の整備を進めており、今年度概成予定となっております。



撮影した動画



UAVチーム活動の様子



ここから  
見られます

常陸河川国道事務所のHPでUAVチームのバナーをクリックするかこちらのURLから動画を見ることができます

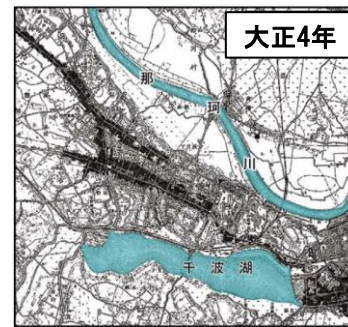
<https://www.youtube.com/watch?v=I9ICcA1x0r0>



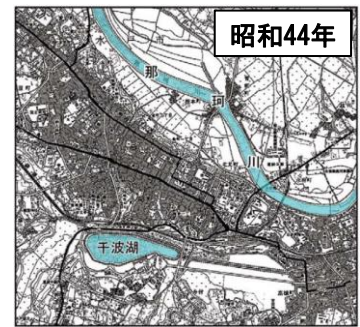
UAVチームのバナー

## ◆コラム ～偕楽園と千波湖～

- 今年も偕楽園の梅が見頃を迎えています。偕楽園は水戸藩第九代藩主徳川斉昭によって造園され、「領民と偕（とも）に楽しむ場にしたい」という願いを込めて、「偕楽園」と名付けられました。
- 偕楽園の借景である千波湖は、桜川の河口が那珂川によって堰止められてできた堰止湖でした。江戸時代初期には水戸城の堀として整備され、那珂川とともに天然の要塞として水戸城を守っていました。
- 大正時代には、食料増産のため千波湖の東側が水田化されました。現在の千波湖の面積は江戸時代の約4分の1となっています。




大正4年



昭和44年

千波湖の変遷



偕楽園の様子

(提供：茨城県)

### 参考文献

- ・環境百科那珂川（常陸河川国道事務所発行）  
<https://www.ktr.mlit.go.jp/hitachi/aboutus/pamph/office-pamph-naka.htm>
- ・水戸市ホームページ  
<https://www.city.mito.lg.jp/site/senbako/4627.html>



国土交通省 関東地方整備局  
常陸河川国道事務所  
流域治水課(旧調査第一課)  
TEL:029-240-4069

〒310-0851  
茨城県水戸市千波町1962-2

プロジェクトに関するお問い合わせはこちらです



那珂川緊急治水対策プロジェクト

検索

▲ こちらのQRコードからもHPにアクセスできます。